

Operator exterior
pentru porti batante
cu dimensiuni de
pana la 1,6 m canata



Operator pentru porti
testati in conformitate
Cu standardele Europene
Pe tema fortei de impact

Flex

**Operator roiecat
special pentru
Porti pietonale**

Un operator pentru porti
pietonale mici.
Este solutia ideala pentru
gestionarea accesului
in locuintele bloc si rezidentiale.



**CAME
ROMANIA**


Actionari pentru porti

Flex

Confort intr-un
spatiu mic



Flex este un operator de exterior pentru canate de mici dimensiuni proiectat special pentru a putea fi instalat cladirilor rezidentiale, cladirilor bloc sau private. Poate fi montat pe coloane de rezistenta de dimensiuni mici (8 cm grosime). Flex detine maximul de confort si este ideal pentru porti pietonale.



Funcionalitate si estetica in doar 8cm

Compactitate extrema intr-un produs simplu si adaptabil. Flex dispune si de varianta cu "brat culisare" pentru spatii mici sau pentru situatii care necesita astfel de solutii.



Certificare En12445 – EN12453

Panoul de control ZL160N controleaza constant miscarea canatelor pentru o buna siguranta in functionare, fiind un produs certificat EU.

Adevarat confort!

Electronica Flex poate fi dotat cu un dispozitiv care in cazul intreruperii energiei electrice activeaza automat functiunea de urgenta folosind bateriile de urgenta pe care le incarca automat(optional)

Miscarea controlata electronic

Chiar si cel mai neinsignat obstacol poate declansa functiunea de oprire a miscarii canatelor datorita dispozitivului de detectie amperometric.

Electronica

In sprijinul functiunilor de comanda si siguranta, noua electronica potrivita pentru modelele din seria Flex dispune de caracteristici speciale care pot asigura control total si optimizarea functiilor de operare, precum:

> **Oprirea miscarii portilor direct de la telecomanda:** pentru a tine tot timpul sub control miscarea portilor.

> **Programarea comenzii de deschidere partiala a canatelor:**

Ideal pentru portile cu intrare pietonala.

> **Detectia electronica a obstacolelor:** pentru siguranta traversarii pasajului

Limite de folosinta

| Lungimea canatei (m) | Greutatea canatei (Kg) |
|----------------------|------------------------|
| 0,8 | 150 |
| 1,2 | 125 |
| 1,6 | 100 |

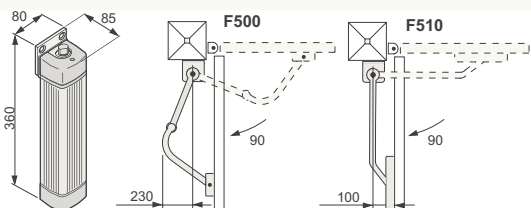
Gama produselor

F500 24V D.C. Operator reversibil cu brat articulad

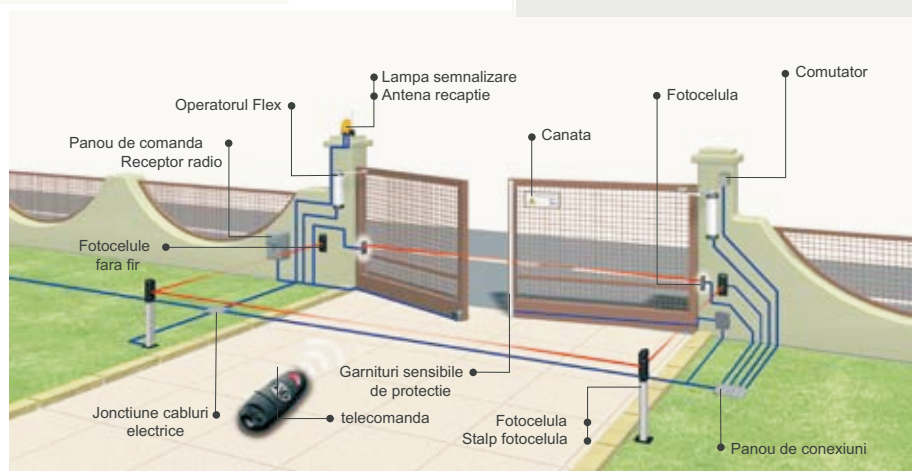
F510 24V D.C. operator articulad cu brat drept si ghidaj de glisare.

ZL160N Panou comanda cu 2 canate
ZL150N Panou comanda pt 1 canata
LB54 Extensie baterii de urgenta
LOCK81 Electrolacat (un singur cilindru)
LOCK82 Electrolacat (doi cilindri)

Dimensiuni



Instalati standard



Analizand cu atentie riscurile de accidentare in ce priveste automatizarea usilor, dispozitivele cu infrarosu si garniturile sensibile de siguranta au devenit indispensabile.

Date tehnice

| Tipul | F500 | F510 |
|-------------------------------|-------------|-------------|
| Clasa protectie | IP54 | IP54 |
| Tensiune alimentare (V) | 230 A.C. | 230 A.C. |
| Tensiune alimentare motor (V) | 24 D.C. | 24 D.C. |
| Curent absorbit (A) | 2 max | 2 max |
| Putere maxima (W) | 48 | 48 |
| Cuplu maxim (Nm) | 100 | 100 |
| Regim functionare (%) | Uz intensiv | uz intensiv |
| Timp deschidere 90° (s) | 13 | 9 |
| Temperatura mediu (°C) | -20 ÷ +55 | -20 ÷ +55 |

* 50/60Hz

PRODUSE
UE

Made in Italy



Came Romania s.r.l.

B-dul Mihai Eminescu Nr.2
Bl.R2, Sc.A, Ap.3, Buftea Ilfov

www.came.com.ro

